

医保电子凭证激活流程

方法一：国家医保 APP

医保电子凭证激活流程：



1. 点击医保电子凭证
开始实人、实名认证



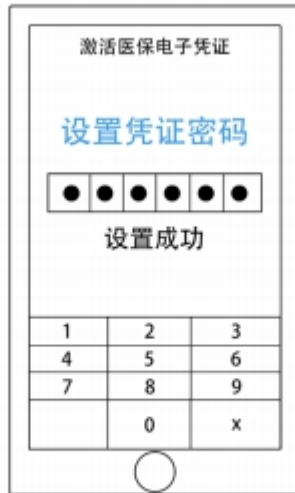
2. 填写姓名、身份证号
开始实名认证



3. 授权进行人脸识别认证



4. 点击激活按钮



5.设置凭证密码完成激活

方法二：贵州省医疗保障局微信公众号

进入贵州省医疗保障局微信公众号->点击“便民服务”中“医保服务”->点击“医保电子凭证”，进入激活页面



方法三：微信

微信入口：



1.支付



2.城市服务



3.医保

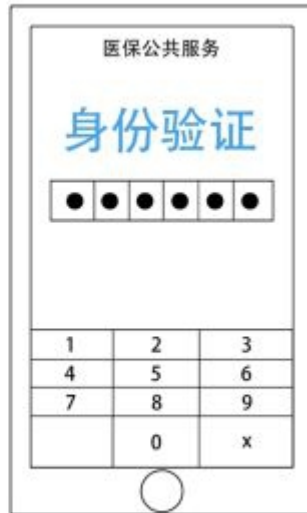


4.医保电子凭证

激活步骤：



1.立即激活



2.身份验证



3.授权激活



4.人脸识别



5.设置密码



6.激活成功

方法四：支付宝

支付宝入口：



1.服务介绍页



2.人脸授权



3.人脸认证

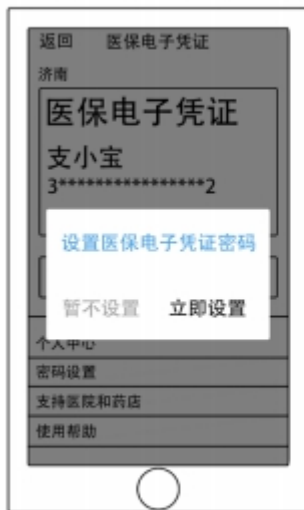


4.激活结果




5.卡详情页

医保电子凭证使用流程：



1.设置医保电子凭证密码



2.密码设置页面